

# UZ30 Express

Ajuste rápido e preciso da máquina por meio de indicadores de ajuste

Mecanismo de alimentação por gravidade com ajuste opcional da taxa de alimentação

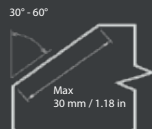
A mesa esférica facilita o manuseio do material

Ajuste do ângulo

Desenho robusto para estabilidade e durabilidade da máquina

P/N: 25999 (Trifásico - 400 V)  
P/N: 25997 (Trifásico - 480 V)  
P/N: 25998 (Trifásico - 220 V)





**A biseladora estacionária UZ30 EXPRESS é uma das melhores soluções para biselado de alto volume de peças pequenas ou longas, bem como tiras de aço estreitas. O UZ30 Express pode ser usado não apenas para biselar, mas também para rebarbar. Graças à geometria exclusiva da cabeça de biselado, a taxa de avanço pode ser ajustada até a velocidade de 3,5 m/min. / 11,5 pés/min. Para peças de trabalho mais longas, é possível equipar a máquina com uma mesa adicional de entrada e saída que amplia o espaço de trabalho para notáveis 2 824 mm / 111,18 pol.**

- Máquina projetada para biselar aço, alumínio, cobre e outros materiais, barras chatas, tubos, formas chanfradas
- Biselado por fresado - bisel de alta qualidade (acabamento espelhado)
- Controle de avanço por variador
- A velocidade de corte é controlada por um conversor de frequência.
- Outros acessórios opcionais para biselar tubos
- A possibilidade de estender a mesa de trabalho (mesa de entrada e saída - um total de 2824 mm / 111,18 pol incluindo a mesa de base)
- Ajuste rápido e preciso da máquina com indicadores
- Embalado em caixa de madeira

**Dados técnicos:**

Valores aproximados da largura máxima do bisel:

a 30° 30 mm / 1,18 pol.

a 45° 20 mm / 1,10 pol.

a 60° 17 mm / 0,67 pol.

Ajuste do ângulo de bisel: 30 a 60° (contínuo)

Espessura do material: 3 a 100 mm / 0,11 a 3,93 pol.

Biselamento de tubos: Ø102 - 156 mm / Ø4,01 - 6,14 pol.

Motor da cabeça de corte: 4000W

Velocidade da cabeça de corte: Ajustável (conversor de frequência)

0 a 5500rpm

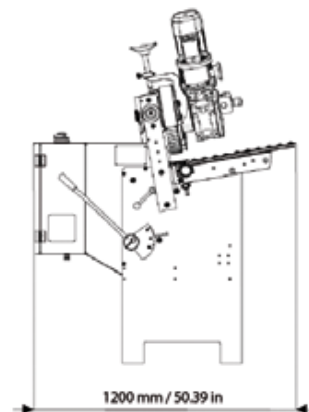
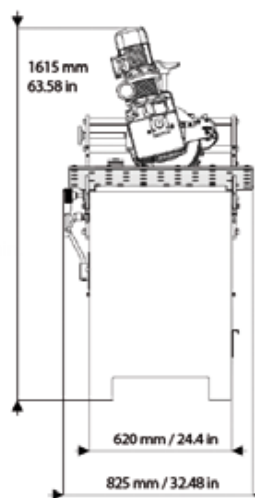
Velocidade: 0,6 a 3,5 m/min. / 1,96 - 11,5 pés/r

Peso: 400kg / 881.8lbs

Dimensões: 825 x 1200 x 1615 mm

32,48 x 47,24 x 63,58 pol.

Número de pastilhas de corte: 5 peças



**Incluso no preço:**

Sistema de biselado UZ30 EXPRESS

Ferramentas do operador.

Manual de usuário.

**Nome da máquina:**

	P/N:
Sistema de biselado UZ30 EXPRESS (Trifásico - 400 V)	25999
Sistema de biselado UZ30 EXPRESS (Trifásico - 480 V)	25997
Sistema de biselado UZ30 EXPRESS (Trifásico - 220 V)	25998

**Acessórios:**

	P/N:
Cabeça de corte (incl. cunhas de fixação e parafusos)	25910
Pastilhas de corte premium (pacote com 10 unid.)	25907
Mesa de entrada e saída com batentes ajustáveis (comprimento da mesa 1m/ud)	25908
Acessório para biselar tubos Ø102 - 156 mm	25902
Calibres para a máquina	25916
Cunha para fixação dos insertos	25917
Parafuso de cunha	25914
Cabeça de biselado para aço inoxidável	25911
Pastilhas de corte para aço inoxidável (pacote com 10 unid.)	25909



P/N: 25916



P/N: 25910



P/N: 25907