



B-Dock

Compatível com B10 Electra e B15 Electra





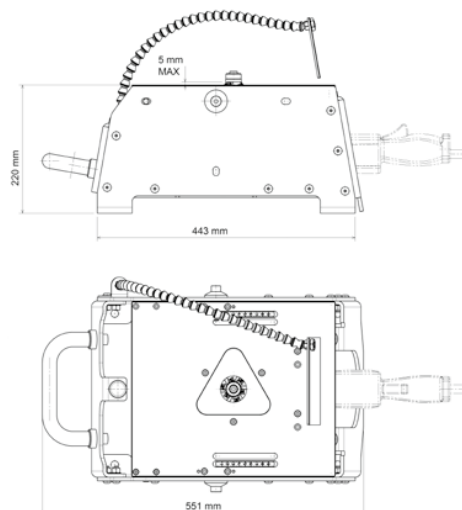
A estação de biselado B-Dock permite que as máquinas B-Line (B10, B15 Electra) sejam usadas estacionárias. Ele é projetado para biselar peças pequenas que seriam difíceis ou impossíveis de segurar e biselar da maneira padrão. O sistema mantém todas as vantagens das máquinas portáteis B-Line (B10, B15 Electra). O sistema B-dock permite biselar formas irregulares, peças retas e furos. Bordas arredondadas também são possíveis com a cabeça de biselado radial. A regulagem vertical da mesa de trabalho e dos acessórios guia permitem o biselado de tubos.

Ao adquirir o conjunto B-Dock + B10 ou B15 Electra, você obtém um sistema de bisel universal.

- Mesa basculante para facilitar a fixação do B10, B15 Electra
- Posição vertical da mesa para um bisel confortável do tubo
- Conexões de borda reta e guia de tubo incluídos no preço
- Escudo de proteção ajustável aumenta a segurança no trabalho
- Design robusto para bisel de precisão e durabilidade do B-dock
- A superfície de trabalho feita de Hardox é resistente ao desgaste
- Sistema leve é fácil de transportar
- Pode ser usado com máquinas B15 Electra ou B10 Electra

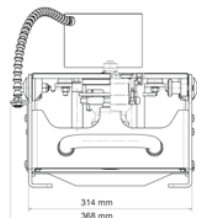
Dados técnicos:

Ângulo de bisel: ver a página anterior (data técnica para B10, B15 Electra)
 Largura do bisel: 0 a 5 mm / 0 a 0,2 pol.
 Aplicação de arredondamento: ver página anterior (data técnica para B10, B15 Electra)
 Motor: ver página anterior (data técnica para B10, B15 Electra)
 Rpm: ver página anterior (data técnica para B10, B15 Electra)
 Deslocamento: manual
 Peso: 28kg / 62lbs
 Dimensões: 443 x 368 x 220 mm / 17,5 x 14,5 x 8,7 pol.



Incluso no preço:

Estação de bisel B-dock (sem biseladora)
 Ferramentas do operador.
 Manual de usuário.



Nome da máquina:

A estação de biselado B-Dock (sem biseladora)	P/N: 25350
---	----------------------

Acessórios:

Capa para cabeças de rádio	P/N: 25350.6RT
Tampa protetora de feltro (somente para B10 Electra)	25315

Kits de valor agregado, consulte a página 20-21



Acessório para biselar tubos



Guia para biselado reto



Capa protetora de feltro



Cobertura da cabeça

